

## Spis treści

### CZĘŚĆ 1 – TERAPIA BIOREZONANSOWA

Wprowadzenie	3
Fizykochemiczne podstawy BRT	5
Zalecenia stosowania BRT	10
Przeciwwskazania dla stosowania biorezonansu (BRT)	12
Możliwe powikłania i ich profilaktyka	12
Zasady postępowania przy stosowaniu terapii BRT	13
Prawidłowe stosowanie terapii biorezonansowej (BRT)	14

### CZĘŚĆ 2 – INSTRUKCJA OBSŁUGI URZĄDZENIA SPARK

Wprowadzenie	21
Bezpieczeństwo	21
Warunki pracy urządzenia	22
Warunki gwarancji	22
Rysunek urządzenia	23
Opis urządzenia	23
Spis akcesoriów	24
Dane techniczne	24
Opis oznaczeń na wyświetlaczu	25
Przygotowanie urządzenia do pracy	25
Obsługa urządzenia	25
1. Włączanie urządzenia.	25
2. Wyłączanie urządzenia	26
3. Programy na karcie SD	26
4. Pamięć wewnętrzna	27
5. Ustawienia	27
Blokowanie / odblokowanie / pauza	28
Ładowanie urządzenia	28
Ważne uwagi	28

# TERAPIA BIOREZONANSOWA

## WPROWADZENIE

Już od ponad 14 lat nasi specjaliści zajmują się badaniami i pracami konstruktorskimi związanymi z tworzeniem profesjonalnych urządzeń do przeprowadzania terapii biorezonansowych. Przez ten długi okres czasu zostało stworzonych i przetestowanych mnóstwo wariantów urządzeń ze szczególnym naciskiem na skuteczność terapii jak i komfort obsługi urządzeń. Jak to często bywa w pracach doświadczalnych i próbnych, nie wszystkie poprzednie projekty były w stu procentach udane. Jednak cały czas proces tworzenia nowych, lepszych urządzeń do BRT (terapii biorezonansowej) ewoluuje i zmierza do doskonałości.

Obecne urządzenie, które mamy zaszczyt Państwu zaprezentować to Smart, wielofunkcyjny generator, który jest kolejnym perfekcyjnie dopracowanym modelem będącym kontynuacją tej linii generatorów do BRT.

Smart jest wyposażony w generator o bardzo dużej dokładności emitowanych sygnałów, co stwarza możliwość posługiwania się dokładnymi częstotliwościami, bądź pozwala ustalać przedziały częstotliwości dla danych terapii.

W urządzeniu jest możliwość zmiany siły zadanego sygnału (amplituda) oraz jego formy, co sprawia, że Smart jest w pełni profesjonalnym, ultranowoczesnym urządzeniem do terapii BRT.

### **WYJĄTKOWE ZALETY URZĄDZENIA SMART to:**

- małe wymiary i waga (115 × 80 × 30 mm, ok. 100 g)
- wbudowany generator, który umożliwia działanie pakietami różnych częstotliwości
- możliwość indywidualnego ustawienia siły sygnału
- komunikaty głosowe i dźwiękowe podawane przez urządzenie
- duży wyświetlacz z informacjami o czasie terapii, aktualnym czasie, ustawieniach siły sygnału, stanie naładowania baterii, opcjach do wyboru

- wbudowany litowo-polimerowy akumulator bardzo wysokiej sprawności z możliwością ładowania przez dołączoną ładowarkę lub z portu USB komputera
- możliwość podłączenia do komputera za pomocą portu USB w celu zapisywania pakietów częstotliwości poprzez program Life Commander (opcja dodatkowa)
- pamięć wewnętrzna urządzenia pozwala na zapisanie około 300 pakietów częstotliwości a dołączona karta pamięci SD (max 2 Gb) znacznie rozszerza możliwości pamięci

Jednym z wariantów zastosowania urządzenia jest oczyszczanie organizmu. Wykorzystanie urządzenia z dołączoną kartą SD, na której jest zapisanych około 470 programów terapeutycznych, jest bezcenne przy działaniu na mikro i makro organizmy i ich toksyny, które są przyczyną wielu chorób i stanów patologicznych. Pozwala to z bardzo dużą efektywnością i bezpieczeństwem kompleksowo zlikwidować cały rząd problemów zdrowotnych, a także ma zastosowanie w sporcie, kosmetologii czy też weterynarii.

Dużo chorób jest ściśle związanych z ilością znajdujących się w organizmie czynników pasożytniczych, bakteryjnych, wirusowych, grzybiczych tak patogennych jak i tych żyjących w różnych organach w stanie symbiozy. Przyczyną wielu ciężkich chorób chronicznych takich jak choroba Parkinsona, choroba Alzheimera, AIDS, rak, stwardnienie rozsiane, endometrioza, mięśniak macicy, mastopatia, gościec stawowy, choroba wieńcowa, miażdżycza, choroby skóry najczęściej jest infekcja wirusowa, pasożytnicza, bakteryjna, grzybicza. Patogeny umiejscowione w komórkach i tkankach różnych organów są bardzo ciężko dostępne dla różnych typów terapii mających na celu ich usunięcie. Jednak gdy dostają się do krwi jest znacznie prościej uzyskać efekt terapeutyczny, dlatego procesy ostre i chroniczne łatwiej poddają się terapii.

W swoich pracach dr Morell w roku 1978 udowodnił, że każdy organizm w całości, a także jego poszczególne narządy i tkanki wypromieniowują drgania elektromagnetyczne w szerokim przedziale częstotliwości: komórki znajdują się w nieustannym ruchu i ich membrany w związku z tym nieustannie wibrują. Wibracja

wytwarza pole magnetyczne o określonych parametrach takich jak częstotliwość, amplituda itd. Patogeny też są źródłem takich drgań. To tak zwane patologiczne drgania spowodowane funkcjonowaniem tych szkodliwych mikroorganizmów, które naruszają fizjologiczną równowagę organizmu.

Morell jako pierwszy przedstawił możliwość rejestracji biopotencjałów oraz działania na organizm człowieka, patologiczną florę, pasożyty, bakterie, wirusy elektro-magnetycznymi sygnałami o złożonej konfiguracji. Opierając się na prawach fizyki udowodnił, że jeżeli działać na organizm człowieka lub na patogeny słabymi falami elektromagnetycznymi o dokładnie określonych parametrach, to za pomocą rezonansu można spowodować zwiększenie własnego potencjału komórek organizmu lub osłabić potencjał komórek patogenów aż do ich śmierci. Tak powstał perspektywiczny kierunek medycyny biorezonansowej.

Metoda BRT otworzyła dla ludzi efektywny sposób walki z niedomaganiem i chorobami. Jeżeli zwykłe choroby udawało się jeszcze jako tako leczyć, to pasożyty, grzyby, bakterie, wirusy i pierwotniaki stały się bardzo dużym zagrożeniem.

Mało kto wie, że na ziemi żyje kilka tysięcy jedno i wielokomórkowych organizmów (pasożyty, pierwotniaki, bakterie itd.), dla których jedynym sposobem istnienia stało się pasożytowanie w różnych narządach i tkankach naszego organizmu. Jeszcze bardziej pogłębia sytuację fakt, że ich wykrycie jest niemożliwe lub bardzo trudne metodami tradycyjnej akademickiej diagnostyki. Te wszystkie organizmy przez tysiąclecia przygotowywały się do tego by żyć w naszym ciele w ukryciu, niezauważalnie. Oficjalna statystyka podaje, że 90 do 97% ludzi zetknęło się w swoim życiu z patogenami, a 70 do 75% populacji jest ich nosicielem.

## **FIZYKOCHEMICZNE PODSTAWY BRT**

Biorezonans (BRT) to terapia zewnętrznymi sygnałami, z którymi oddzielne organizmy lub ich systemy wchodzi w rezonans. BRT pozwala skutecznie leczyć choroby spowodowane każdym rodza-

jem patogenów, różne formy lokalizacji w organach i tkankach, we wszystkich stadiach rozwoju procesu chorobowego, bez szkody dla organizmu człowieka.

U człowieka głównymi źródłami drgań elektromagnetycznych są: aktywność mięśniowa (np. rytmiczne skurcze serca), bioelektryczna aktywność czyli przekaz elektrycznych impulsów od narządów zmysłu do mózgu oraz od mózgu do organów wykonawczych, a także aktywność metaboliczna organów (procesy metaboliczne). U wielu mikroorganizmów – pierwotniaków, pasożytów jelitowych, grzybów, bakterii, wirusów nie ma układu mięśniowego i nerwowego, dlatego jedynym źródłem ich pola elektromagnetycznego są procesy metaboliczne.

Każda forma życia posiada swoje własne unikalne spektrum częstotliwości tzn. każdy mikro i makroorganizm ma swoje charakterystyczne spektrum drgań określające specyfikę jego metabolizmu, który w nim zachodzi, a także charakter chemicznych powiązań w makromolekułach patogenów.

Z punktu widzenia biofizyki metabolizm to asocjacja i dysocjacja, powstawanie nowych i rozpad poprzednich związków tj. to co odróżnia materię żywą od martwej. W tym procesie uczestniczą naładowane cząsteczki (jony), spolaryzowane molekuly i dipole wody. Ruch każdej naładowanej

cząsteczki wytwarza wokół niej pole magnetyczne. Koncentracja naładowanych cząsteczek wytwarza elektryczny potencjał takiego lub innego znaku (+) (-). Te przesłanki pozwalają podejść do procesu terapii chorób metodami fizycznymi, czyli w zupełnie inny sposób niż leczenie tradycyjne środkami farmakologicznymi (alopatia).

Zachodzące w patogenie życiowe procesy wytwarzają drgania elektromagnetyczne o częstotliwości, która zależy od intensywności metabolizmu i jego charakteru. W komórkach jednego rodzaju, jednakowej budowy, częstotliwość drgań będzie identyczna.

Po wieloletnich badaniach uczeni udowodnili, że wszystkie żywe stworzenia, także mikroorganizmy, wypromieniowują fale elektromagnetyczne. Są to fale elektromagnetyczne w ściśle określonych przedziałach częstotliwości. Dzięki temu możemy

rozpoznać i unicestwić każdy rodzaj patogenu, ponieważ każdy z nich ma swoją dokładnie określoną częstotliwość lub spektrum częstotliwości.

Na dzień dzisiejszy zarejestrowano przedziały częstotliwości 150 000 rodzajów form pasożytniczych.

Metodę biorezonansu używa się w diagnozie i terapii. Na organizm człowieka działa się polem elektromagnetycznym o częstotliwości określonego patogenu i jeżeli on jest w organizmie powstaje rezonansowa odpowiedź lub zwiększenie sygnału. Przy tym zmieniają się wskaźniki w punktach biologicznie aktywnych i obszarach, które można zaobserwować w procesie diagnostyki. Taka zasada działania jest podstawą metody BRT.

Przy aktywnym działaniu falami elektromagnetycznymi o określonej częstotliwości na chemiczne połączenia w makromolekułach patogenów następuje silne zwiększenie drgań w nich i w rezultacie tego dochodzi do zerwania chemicznych połączeń, a co za tym idzie, do śmierci patogenu.

W związku z powyższym aby uśmiercić te czy inne patogeny, nie trzeba wprowadzać do organizmu substancji chemicznych takich jak antybiotyki, preparaty przeciwgrzybicze, preparaty przeciw pasożytnicze, czyli nie trzeba używać metod leczenia nieobojętnych dla organizmu.

Znając częstotliwości metabolicznej aktywności patogenów można działać na nie drganiami o częstotliwościach, które będą zaburzać i niszczyć ich własne rytmy, a tym samym obniżać i całkowicie zatrzymywać ich normalne funkcje życiowe. Obrazowo mówiąc zadaniem tej terapii jest dezaktywacja patogenów drogą translacji specyficznych drgań wnikaających w organizm człowieka, jak również zabezpieczenie wydzielania toksyn powstających w procesie rozpadu patogenów, bez szkody dla organizmu człowieka, za pomocą działania dynamicznymi częstotliwościami na wiązania chemiczne w patogenach.

Podstawę BRT stanowi zasada ukierunkowanego działania drganiami elektromagnetycznymi dokładnie określonymi co do częstotliwości, formy i amplitudy na różne rodzaje patogenów.

BRT jest efektywną i bezpieczną metodą terapii i profilaktyki wielu chorób, przyczyną których są różne czynniki patogenne i pozwala znacznie obniżyć lub całkowicie wykluczyć używanie farmaceutyków.

Terapia biorezonansowa i służące temu urządzenia zostały tak skonstruowane aby można je samodzielnie stosować w domu.

Działanie BRT blokuje pracę systemów enzymatycznych organizmów patogennych, a także procesów oddechowych na poziomie komórkowym co powoduje destrukcję zachodzących w nich procesów metabolicznych a co za tym idzie obniża a następnie likwiduje ich działanie chorobotwórcze i toksyczność. W rezultacie obniżenia aktywności procesów biochemicznych w patogenach, następuje zatrzymanie procesów życiowych. Podsumowując wszystkie te zmiany prowadzą do śmierci organizmów patogennych. Jednakże po ich śmierci do krwi i limfy dostają się duże ilości fragmentów patogenów i ich toksyn co powoduje intoksykację z charakterystycznymi dla niej symptomami takimi jak bóle głowy, duszności, bóle w mięśniach i stawach, zawroty głowy, wysypki, słabości, senność. Im więcej było patogenów powodujących infekcje w organizmie pacjenta, im bardziej aktywne były ich funkcje życiowe, tym większe nastąpiło zatrucie organizmu w procesie leczenia i bardziej wyraźne będą symptomy tego zatrucia.

Elektroniczne kierowanie terapią BRT, podawanie sygnału o odpowiednich parametrach, pozwala ukierunkować terapię z maksymalną dokładnością i wykluczyć prawdopodobieństwo pomyłki.

Możliwość zmiany amplitudy sygnału w zależności od typu elektrod lub indywidualnych właściwości pacjenta pozwala uzyskać maksymalny efekt terapeutyczny bez negatywnych odczuć w trakcie prowadzenia terapii i daje możliwość stosowania terapii w szerokim spektrum stanów patologicznych. Krok po kroku skanujące i dynamiczne działanie drganiami z użyciem większości istniejących częstotliwości terapeutycznych pozwala pozbyć się tzw. martwych stref działania, czyli części spektrum gdzie działanie jest bezcelowe.



Najwyższa jakość urządzenia do prowadzenia terapii biorezonansowej wyposażonego w kwarcową stabilizację częstotliwości zabezpiecza wysoki stopień stabilności i dokładności generowanego sygnału z maksymalnym odchyleniem 0,001 Hz. Precyzja wykonania gwarantuje efektywną i bezpieczną pracę przez cały okres użytkowania urządzenia pod warunkiem zachowania zasad prawidłowej eksploatacji.

Dla wygody użytkownika urządzenie wyposażono w funkcję głosowych komunikatów, które pojawiają się na różnych etapach jego pracy. Prostota i wygoda obsługi pozwala szybko i bez dodatkowego wysiłku opanować uruchamianie wszystkich funkcji urządzenia.

W procesie standardowego seansu terapeutycznego osłabiane są mechanizmy obronne patogenów. Zmniejsza się ilość produkowanych przez nie toksyn, co z kolei pozwala układowi odpornościowemu organizmu rozpoznać i eliminować je na poziomie tkankowym i komórkowym, pożytecznej florze zając swoją naturalną przestrzeń i wyeliminować organizmy patogenne. Pełne uwolnienie organizmu od patogenów, a także stabilna remisja przy chronicznych chorobach, występuje w ponad 80% przypadków po prawidłowym zastosowaniu terapii biorezonansowej. Pełna rekonstrukcja pożytecznej flory każdego rodzaju może się wahać w szerokim przedziale czasowym od jednego miesiąca do dwóch lat. Ten okres czasu jest uzależniony od następujących czynników: stan pożytecznej flory i jej rodzaj w organizmie, wiek pacjenta, styl życia, efektywność funkcjonowania narządów i układów w organizmie, dieta, wpływ środowiska zewnętrznego np. zanieczyszczenie powietrza.

Terapia biorezonansowa może być stosowana równolegle z tradycyjnym leczeniem farmaceutykami, a także może być używana w celu profilaktyki szerokiego kręgu stanów patologicznych. Urządzenie pozwala przeprowadzać terapię etiologiczną, patogenetyczną, profilaktyczną, rehabilitacyjną w różnych warunkach stosowania np. w domu. W urządzeniu jest możliwość ustawienia każdej częstotliwości w tzw. trybie ręcznym. Zaleca

się jednak używać tej funkcji po skonsultowaniu się z specjalistą i wykonaniu badania metodą dr Volla lub Vegatest. Uzupełnienie terapii wcześniejszą diagnostyką daje możliwość zastosowania odpowiedniej taktyki terapii u danego pacjenta. Pozwala to dostosować odpowiedni program terapeutyczny lub ich kombinację i przeprowadzać dynamiczną kontrolę terapii, a w razie potrzeby wnieść konieczne zmiany.

W wielu przypadkach przedziały częstotliwości różnych patogenów są do siebie bardzo zbliżone lub nawet nakładają się. W związku z tym terapia jednego patogenu często prowadzi do jednoczesnego wyeliminowania innych.

## ZALECENIA STOSOWANIA BRT

- choroby systemu nerwowego: migreny, bóle głowy, wysokie ciśnienie wewnątrzczaszkowe, zapalenie nerwów i korzeni nerwowych, nerwice, nerwobóle, porażenie nerwów twarzy, rwy, zaburzenia nerwowe, bezsenność, zaburzenia snu, syndrom ciągłego zmęczenia
- choroby systemu endokrynnego: rozregulowany system endokrynnny, zaburzona praca gruczołów, nadczynność–niedoczynność tarczycy, cukrzyca, dysfunkcja nadnerczy, dysfunkcja gruczołów płciowych, otyłość, dysfunkcja układu przysadkowo-podwzgórzowego
- rozstrojenie psychiczne i rozstrojenie układu nerwowego: stany depresyjne, nerwice, psychozy, zaburzenia współżycia płciowego
- choroby układu krążenia: choroba nadciśnieniowa, niedociśnienie tętnicze, choroba niedokrwienności serca, zaburzenie układu wegetatywnego, następstwa silnego zaburzenia krążenia wewnątrzczaszkowego, rozszerzenie żył (żylaki)
- choroby układu oddechowego: katar, zapalenie zatok, zapalenie migdałków, nieżyt krtani, zapalenie tchawicy, zapalenie strun głosowych i krtani, grypa, bronchit, astma w stadium remisji
- choroby zębów: paradontoza, próchnica

- choroby żołądka i dwunastnicy: choroba wrzodowa żołądka i dwunastnicy w stadium remisji, nieżyt żołądka, nieżyt dwunastnicy, zapalenie jelit
- choroby wątroby i przewodów żółciowych: niedrożność przewodów żółciowych, zapalenie woreczka żółciowego, zapalenie wątroby, marskość wątroby, stłuszczenie wątroby
- choroby trzustki: zapalenie trzustki, zaburzenia wydzielania hormonów
- choroby jelit: zapalenie jelit, nieżyt jelit, dysfunkcja jelita grubego, zapalenie okrężnicy,
- choroby skórne i podskórne: łuszczyca, czyraki, pokrzywka, oparzenia, odmrożenia, różyczka, zapalenie skóry, łysienie, opryszczka
- choroby układu mięśniowo-kostnego: zmiany reumatyczne, artretyzm, osteochondroza, porażenie dysków międzykręgowych, zapalenie korzeni nerwowych, bóle w krzyżu, choroby kości, choroby stawów, choroby kręgosłupa, zrastanie kości (po złamaniach), zapalenie mięśni
- choroby urologiczne: zapalenie pęcherza moczowego, nieżyt pęcherza moczowego, zapalenie nerek, piasek i kamienie w nerkach, zapalenie kłębuszkowe nerek
- choroby ginekologiczne i układu płciowego męskiego: rozrost i gruczolaki prostaty, ostre i chroniczne zapalenie prostaty, zakłócenia męskich funkcji płciowych, zakłócenia cyklu menstruacyjnego, klimakterium, zapalenie jajników, zapalenie jajowodów, mięśniak, włókniak, nadżerka szyjki macicy, bezpłodność
- choroby oczu: zapalenie spojówek, katarakta, zapalenie nerwu ocznego, ból oczu
- choroby ucha i wyrostka sutkowatego: zapalenie ucha zewnętrznego, zapalenie ucha środkowego, szum w uszach, osłabienie słuchu, ból w uszach
- problemy kosmetyczne: obniżenie sprężystości i elastyczności skóry, zapalenie skóry i infekcyjno-alergiczne choroby skóry

## PRZECIWWSKAZANIA DLA STOSOWANIA BIOREZONANSU (BRT)

---

***Absolutnym zakazem stosowania BRT są objęci pacjenci posiadający rozrusznik serca!!!***

---

### **ZAKAZ STOSOWANIA BRT DOTYCZY RÓWNIEŻ NASTĘPUJĄCYCH PRZYPADKÓW**

- chorzy na nowotwory (za wyjątkiem stosowania częstotliwości antynowotworowych wg Huldy Clark)
- chorzy na padaczkę (epilepsję)
- kobiety w ciąży
- ostre choroby wieńcowe
- ostre zaburzenia krążenia wewnątrzmoźgowego
- zaburzenia krzepliwości krwi
- indywidualna nietolerancja na działanie fal i pola elektromagnetycznego
- stany upojenia (np. alkoholowego), odurzenia (np. środkami odurzającymi), bardzo silnego pobudzenia innego typu

### **MOŻLIWE POWIKŁANIA I ICH PROFILAKTYKA**

W trakcie prowadzenia terapii BRT mogą pojawić się objawy intoksykacji związanej z przedostaniem się do krwi produktów rozpadu organizmów patogennych. Dla złagodzenia objawów zatrucia zalecane jest picie dużej (1–1,5 l) ilości słabo zmineralizowanej najlepiej niegazowej wody i ewentualnie słabych naparów ziołowych.

---

***W celu obliczenia prawidłowej ilości wody, która powinna być pita w trakcie prowadzenia terapii BRT można posłużyć się następującym wzorem. Wagę ciała podzielić przez 0,45, a następnie wynik z dzielenia pomnożyć przez 0,012.***

---

W trakcie terapii, a zwłaszcza w jej pierwszych dniach może dojść (podobnie jak w przypadku leczenia homeopatycznego) do zaostrzenia stanów chorobowych, bóli, i innych symptomów. Jest to reakcja organizmu na prawidłowo prowadzoną terapię. We wszystkich przypadkach pogorszenia należy pozostawać w kontakcie z terapeutą prowadzącym w celu ewentualnej korekty terapii.

Przyczynami pozostałych powikłań mogą być następujące czynniki:

- prowadzenie terapii w sposób niezgodny z zaleceniami specjalisty, lub niezgodnie z instrukcją dołączoną do urządzenia
- nadużywanie alkoholu, narkotyków, nieodpowiedni sposób odżywiania się, nieodpowiednia dieta
- silny stres, wychłodzenie prowadzące do zerwania zdolności adaptacyjnych organizmu
- ciągły kontakt z patogenami w pracy i w domu, bezpośredni kontakt z nosicielami
- infekcje np. choroby przenoszone drogą płciową, infekcje wirusowe i bakteryjne np. gronkowce i paciorkowce, infekcje grzybicze, infekcje przenoszące się drogą kropelkową i przez dotyk

## ZASADY POSTĘPOWANIA PRZY STOSOWANIU TERAPII BRT

W trakcie prowadzenia terapii biorezonansowej **koniecznie stosować się** do następujących zaleceń,

- pić duże ilości nisko zmineralizowanej niegazowanej wody
- przyjmować sorbenty w celu detoksykacji (usuwania produktów rozpadu czynników patogennych), takie jak węgiel aktywny w ilości 1 tabletki na 10 kg masy ciała, lub glinika kaolinowa (enterosgel) w ilości 1 łyżka stołowa 2 razy dziennie przed jedzeniem, lub inne substancje pochłaniające toksyny.
- stosować zasady diety rekomendowanej dla danego przypadku (przykładowo dla kandydozy wykluczyć lub znacznie ograniczyć produkty mączne i cukier w pożywieniu)

- nie spożywać alkoholu, kawy, ostrych i gorących potraw
- penetrować ogniska chronicznych infekcji np. poprzez płukanie gardła i nosa roztworami antyseptycznymi
- przy pojawieniu się dużej dysbakteriozy śluzówek organów wewnętrznych zaleca się zażywać preparaty z przyjazną mikroflorą a także produkty mleczne uzupełniające tę mikroflorę
- dwa razy dziennie brać prysznic w celu usunięcia ze skóry toksyn i produktów metabolizmu organizmów patogennych
- w przypadku obniżonej wydolności wątroby i nerek zalecane jest spożywanie preparatów żółciopędnych i osłonowych dla wątroby, lekkich naparów ziołowych, produktów moczopędnych np. korzeń pietruszki, liście żurawiny, berberys

Współczesną patologię charakteryzuje pojawienie się dwóch wzajemnie uwarunkowanych procesów.

- wzrost liczby chronicznych chorób zakaźnych powodowanych przez czynniki patogenne ujawniające się w określonych warunkach
- obniżenie odporności (osłabienie układu immunologicznego) obserwowane we wszystkich rozwiniętych krajach związane z ekologicznymi, psychologicznymi i socjalnymi czynnikami.

## **PRAWIDŁOWE STOSOWANIE TERAPII BIOREZONANSOWEJ (BRT)**

Celem uzyskania najlepszego efektu terapeutycznego zaleca się przeprowadzanie terapii o podobnych godzinach w trakcie kolejnych dni, czyli w miarę możliwości w równych odstępach czasowych. W przypadku ostrych procesów chorobowych można warunkowo zwiększyć częstotliwość stosowania terapii do dwóch razy a nawet 3 do 5 razy dziennie uzupełniając terapię dietą, przyjmowaniem sorbentów, produktów żółciopędnych i moczopędnych i likwidowaniem ognisk infekcji.

Terapię chorób spowodowanych wirusem herpes, wirusem żółtaczkowy typu A B C, wirusem papilloma, konieczne przeprowa-

dzać codziennie, a przy dużym zainfekowaniu nawet dwa razy dziennie bez przerw pomiędzy cyklami i w miarę możliwości przeprowadzać kontrolne badanie metodą dr Volla lub Vegatest aż do całkowitego wyzdrowienia.

Każdy pakiet częstotliwości w urządzeniu zawiera grupę drgań ukierunkowanego działania dla likwidacji patogenu we wszystkich stadiach jego rozwoju. Im dokładniejszy dobór częstotliwości i ich ukierunkowanie, tym szybciej następuje efekt terapeutyczny i mniej czasu jest potrzebne do całkowitego wyzdrowienia. Bardzo ważnym elementem terapii BRT jest forma wyjściowego sygnału, jego stabilność oraz nieobecność tzw. martwych stref (działanie częstotliwościami bez pokrycia terapeutycznego). Istotnym jest fakt, że dla skuteczności terapii niezbędne jest działanie na wszystkie etapy rozwoju patogenów, a także na ich toksyny.

**Ważne** – Po śmierci patogenów pod wpływem biorezonansu powstaje duża ilość ich fragmentów oraz toksyn co powoduje intoksykację z mogącymi wystąpić charakterystycznymi dla niej objawami takimi jak duszności, bóle głowy, bóle stawów i mięśni, wysypki skórne, słabość, senność czy też zaostrzenia symptomów głównej choroby. Im więcej patogenów jest w organizmie chorego, tym aktywniejsze były ich funkcje życiowe i proces terapii. Im słabiej pracują narządy detoksykacji (wątroba, nerki, jelita, skóra), tym odpowiednio silniejsza intoksykacja i ostrzejsze wymienione symptomy. Dlatego urządzenie wyposażone jest w specjalne programy ułatwiające organizmowi zwalczyć zatrucie (np. detoks ogólny, drenaż układu limfatycznego).

Końcowa eliminacja patogenów z organizmu jest też działaniem układu immunologicznego, dlatego w przypadku obniżonej odporności działanie różnych środków będzie mniej efektywne i w związku z tym będzie wymagało dłuższego czasu terapii. Wychodząc z tego założenia dla skorygowania układu odpornościowego używa się immunostymulatorów czyli preparatów i programów odbudowujących prawidłowe funkcjonowanie tego systemu.

**Przy infekcjach bakteryjnych** wybiera się pozycję bakterie ogólnie, lub program wskazujący na konkretną bakterię. Żeby nie przeciążać jednego cyklu zbyt dużą ilością seansów zaleca się

rozłożyć całe patologiczne spektrum na grupy i przeprowadzać terapie wg schematu.

**Etap 1:** seans antybakteryjny wg zaleceń z załączonej broszury i wg diagnozy lub program bazowy – bakterie ogólnie

**Etap 2:** programy detoks i drenażowe to bardzo zalecany etap terapii nastawiony na poprawę detoksykacji organizmu i pozbycie się produktów rozpadu patogenów

**Etap 3:** zastosowanie programów dopełniających wg wskazań i zaleceń terapeuty lub w dołączonej broszurze. W przypadku dalszej obecności patogenów stwierdzonych w trakcie badania kontrolnego należy powtórzyć cykl.

Kolejność prowadzonych terapii może się zmieniać w zależności od wskazań i zaleceń. Można też łączyć 2 etapy różnych terapii w jednym cyklu.

**Przy infekcji grzybiczo-bakteryjnej** można łączyć te dwa rodzaje terapii. Np. przy kandydozie (przy wielu rodzajach grzyba candida) można stosować program candida ogólnie i połączyć program z programem dla sprecyzowanej bakterii. Przy skomplikowanej florze niejednorodnej i obecności pasożytów można zastosować następujący schemat: konkretny pasożyt, bakterie ogólnie i candida ogólnie lub inny np. przeciw pasożytniczy ogólnie, antywirusowy ogólnie. Zawsze należy stosować się do wskazań zawartych w dołączonej książce o sposobie stosowania programów terapeutycznych lub skonsultować się ze specjalistą.

W większości przypadków wystarcza zastosowanie dwóch cykli z zachowaniem zalecanej przerwy między nimi. Ważne jest również zastosowanie programów oznaczonych jako dodatkowe, które mają na celu wspomaganie odbudowy flory bakteryjnej jelit. W tym celu używa się również probiotyków i stosuje odpowiednią dietę.

W przypadku infekcji organizmu słabną jego funkcje obronne i należy czasem skorygować ilość terapii w danym cyklu, jak również możliwe jest powtórzenie terapii. Ma to miejsce wtedy, gdy podczas badania kontrolnego Metodą dr Volla lub Vega-test stwierdza się jeszcze obecność patogenów. Wówczas terapię należy ukierunkować na te pozostałości. Przy silnej reakcji lub



mocnym zaostrzeniu symptomów można zastosować większe przerwy w przypadku niektórych terapii, jak również zwiększyć podawanie produktów żółciopędnych, moczopędnych, probiotyków, ochronnych dla wątroby i przeciwzapalnych.

**Terapia infekcji grzybiczej** składa się z minimum 2 cykli o dużej ilości codziennych seansów. Cykle terapii przeciwgrzybiczej można również łączyć z innymi cyklami np. przeciwpasożytniczym, antybakteryjnym.

Należy zauważyć, że terapia antygrzybicza jest terapią złożoną i długotrwałą z kilku powodów. Grzyby to złożone struktury wielokomórkowe, które mają wieloogniskową i trudno dostępną formę lokalizacji np. włosy, paznokcie, tkanki i narządy wewnętrzne. To stwarza trudności dla terapii i wymaga długiego czasu z zachowaniem odpowiedniej diety i zasad higieny. Kolonie grzybów są domem dla bakterii i wirusów powodujących z kolei kolejne stany chorobowe, dlatego w przypadku tych terapii zaleca się dynamiczną obserwację procesu terapii.

Główną uwagę należy poświęcić temu, że grzybicze formy infekcji pasożytują najczęściej na śluzówkach organów oddechowych, trawiennych i moczowo-płciowych.

Ogólna powierzchnia śluzówek u człowieka przekracza 400 m<sup>2</sup>, co daje około 200 razy więcej niż powierzchnia skóry.

Przy przeciwgrzybiczej terapii biorezonansowej w rezultacie śmierci dużej ilości patogenów na powierzchni śluzówek do limfy i krwi dostaje się duża ilość toksyn, dlatego zwłaszcza w początkowej fazie terapii należy zadbać o następujące rzeczy:

- pić dużo wody niegazowanej, niskozmineralizowanej, słabe napary ziołowe, preparaty żółciopędne i moczopędne
- przyjmować sorbenty (nie dotyczy okresów przerwy między cyklami terapii)
- wykluczyć lub przynajmniej ograniczyć w diecie węglowodany (produkty mączne) i cukier
- przyjmować preparaty zwiększające funkcję detoksykacyjną wątroby
- przy porażeniu śluzówek układu pokarmowego spożywać żywe kultury bakterii, probiotyki

## Zasady higieny antygrzybiczej

Celem poprawy jakości profilaktyki przeciwgrzybiczej należy stosować podstawowe zasady higieny:

- nie używać cudzych przedmiotów osobistego użytku takich jak odzież, obuwie, ręczniki itp.,
- ponieważ grzybicą najłatwiej zarazić się przez dotyk
- w miarę możliwości unikać pocenia się stóp poprzez używanie odpowiedniego obuwia i skarpetek

Grzyby atakują osłabiony, wycieńczony organizm, dlatego aktywny, zdrowy tryb życia, sprawny układ odpornościowy chroni przed tymi infekcjami.

**Przy terapii antywirusowej** bardzo duże znaczenie dla jej skuteczności ma systematyczność stosowania. Przy infekcji wirusowej nieznanego pochodzenia można stosować program wirusy ogólnie wg zaleceń dla tej terapii. Jednak zastosowanie terapii skierowanej przeciwko konkretnym wirusom jest skuteczniejsze. Np. przy ostrych infekcjach dróg oddechowych zalecane jest używanie odpowiedniego programu od pierwszego dnia choroby aż do pełnego wyzdrowienia z częstotliwością wykonywania sesji co 2–3 godziny.

Należy pamiętać, że przy terapii chronicznych chorób wirusowych zwłaszcza przy obniżonej odporności organizmu może dojść do zaostrzenia symptomów szczególnie w pierwszej fazie terapii. Niezbędne jest dobranie adekwatnej immunoterapii z naciskiem na układ odpornościowy, detoksykację i sanację ognisk zapalnych infekcji. W niektórych przypadkach, gdy mamy do czynienia z procesami o wirusowej etiologii, celowe jest wykluczenie przerw pomiędzy cyklami. Ze względu na możliwość wirusowej reinwazji można przeprowadzać cykle profilaktyczne dwa razy w roku.

**Przy terapii antypasożytnej** można stosować schematy ogólne, lub w przypadku dobrego zdiagnozowania używać programów dla konkretnych pasożytów. Programy dodatkowe detoksykacyjne i drenażowe należy potraktować jako obowiązkowe uzupełnienie terapii. Wskazane jest również przestrzeganie ogół-

nych zasad terapii biorezonansowych w zakresie odpowiedniej diety, przyjmowania sorbentów i picia dużych ilości niegazowanej, niskozmineralizowanej wody. Terapię można wspomagać przyjmowaniem lekkich naturalnych środków przeczyszczających dla oczyszczenia jelit z zalegających je pozostałości po pasożytach.

Pierwotniaki zazwyczaj wymagają kilku cykli terapeutycznych z zachowaniem wszystkich zasad BRT.

**INSTRUKCJA OBSŁUGI URZĄDZENIA  
SMART**

## WPROWADZENIE

Przed rozpoczęciem pracy z urządzeniem prosimy dokładnie zapoznać się z instrukcją obsługi.

Urządzenie nie jest przeznaczone do terapii wszystkich chorób. Każdy przypadek należy traktować indywidualnie i w razie potrzeby konsultować się ze specjalistą. Wyniki terapii w przypadku takiej samej choroby mogą różnić się między sobą w dla różnych osób. Urządzenie spełnia wszystkie normy bezpieczeństwa przewidziane dla produkcji urządzeń medycznych. Urządzenie jest przeznaczone do stosowania terapii biorezonansowej BRT. Urządzenie można stosować w domu, a także w placówkach terapeutycznych medycyny naturalnej. Jedno urządzenie może służyć do celów terapii dla wielu osób.

## BEZPIECZEŃSTWO

Urządzenie wykonane zgodnie z wymaganiami dla wewnętrznego źródła zasilania MEK 601-1-88

W przypadku nieprawidłowej pracy urządzenia należy go natychmiast wyłączyć.

Nie używać urządzenia noszącego ślady uszkodzenia np. uszkodzona obudowa, uszkodzony wyświetlacz, naderwane kable.

Nie zbliżać urządzenia do otwartych źródeł ognia.

Nie zostawiać urządzenia wystawionego na promieniowanie słoneczne.

Urządzenie przechowywać w miejscach niedostępnych dla dzieci.

Nie używać urządzenia w łazienkach, wannach oraz łaźniach i saunach.

Używanie urządzenia przez dzieci dozwolone jedynie pod opieką osób dorosłych.

Nie przechowywać urządzenia w kuchenkach mikrofalowych.

Nie rozkręcać, rozbierać urządzenia.

Nie wrzucać urządzenia do wody.

Nie dopuścić do spadnięcia urządzenia, nie rzucać urządzeniem.

Nie dopuścić do spadnięcia na urządzenie innego przedmiotu.  
Urządzenie przechowywać/używać tylko w zaleconym przedziale temperatur.

## **WARUNKI PRACY URZĄDZENIA**

Zakres temperatur dla pracy i przechowywania urządzenia wynosi 10°C do 35°C.

Dopuszczalna maksymalna wilgotność powietrza dla pracy i przechowywania urządzenia wynosi 80% przy temperaturze powietrza 25°C.

Ciśnienie atmosferyczne dla pracy i przechowywania urządzenia wynosi 84 do 106,7 mPa.

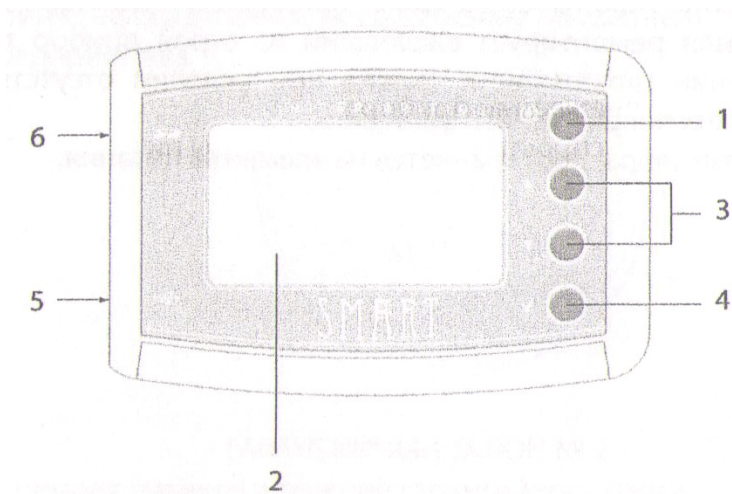
## **WARUNKI GWARANCJI**

Producent udziela gwarancji na urządzenie po warunkiem prawidłowej eksploatacji, transportu oraz przechowywania.

Okres objęty gwarancją wynosi 12 miesięcy od dnia zakupu.

W okresie objętym gwarancją producent zobowiązuje się do usunięcia ewentualnych uszkodzeń, a jeżeli okaże się to niemożliwe, do wymiany urządzenia, na podstawie przedłożonej karty gwarancyjnej, z wykluczeniem uszkodzeń mechanicznych.

Gwarancja nie obejmuje elementów zasilania elektrycznego urządzenia.



## RYSUNEK URZĄDZENIA

- (1) Przycisk włączenia urządzenia, lub powrotu do menu poprzedniego
- (2) Wyświetlacz
- (3) Kursory menu 2 szt.
- (4) Akceptacja wyboru OK
- (5) Port mini USB
- (6) Port na kartę pamięci micro SD

## OPIS URZĄDZENIA

Urządzenie SMART to programowalne urządzenie elektroniczne będące generatorem pola elektromagnetycznego o niskiej intensywności.

Urządzenie jest wyposażone w generator pola elektromagnetycznego małej mocy w zakresie częstotliwości 1 do 25 000 Hz.

Pamięć wewnętrzna urządzenia jest pamięcią rezerwową dla pamięci na karcie SD, gdzie można również zapisać własne kom-

pozycje programów. Kompozycje zapisują się automatycznie na karcie SD.

Korzystanie z pamięci zewnętrznej w postaci karty micro SD zwiększa możliwości zapisania dużej ilości programów i kompozycji w urządzeniu.

Oddziaływanie na organizm człowieka za pomocą zadanych częstotliwości drgań odbywa się za pomocą generatora zainstalowanego w urządzeniu.

Ładowanie i podłączenie urządzenia do komputera odbywa się za pośrednictwem portu mini USB.

## **SPIS AKCESORIÓW**

### ***Kompletny zestaw zawiera***

- |  |        |
|--|--------|
| 1. Urządzenie podstawowe                               | 1 szt. |
| 2. CD lub SD z dodatkowymi programami<br>(opcjonalnie) | 1 szt. |
| 3. Ładowarka   | 1 szt. |
| 4. Kabel USB   | 1 szt. |





## **DANE TECHNICZNE**

Maksymalnie używany prąd	20 mA
Zakres generowanych częstotliwości	1–20 000 Hz
Rozdzielczość wyświetlacza	128 × 64 punkty
Wymiary urządzenia	115 × 75 × 25 mm
Waga urządzenia	0,120 kg
Czas ciągłej pracy całkowicie naładowanego urządzenia	około 8 godz.
Pojemność wbudowanego akumulatora	1500 mA
Napięcie wbudowanego akumulatora	3,7 V



## OPIS OZNACZEŃ NA WYŚWIETLACZU

Na wyświetlaczu są symbole, które oznaczają: siłę oddziaływania drganiami, stan naładowania baterii, oznaczenie pracy generatora drgań drgań, pauza.

			
siła oddziaływania drganiami	stan naładowania akumulatora	oznaczenie pracy generatora drgań	pauza

## PRZYGOTOWANIE URZĄDZENIA DO PRACY

Wyjąć urządzenie z torby transportowej i sprawdzić czy nie ma uszkodzeń mechanicznych.

Jeżeli urządzenie było transportowane w warunkach przekraczających dopuszczalne (temperatura i wilgotność powietrza), należy zostawić urządzenie na 2 godziny w prawidłowych warunkach pracy.

## OBSŁUGA URZĄDZENIA

### 1. Włączanie urządzenia.

Włączyć urządzenie przyciskiem (1) przytrzymując wciśnięty przycisk aż do momentu włączenia (rozświetlenie ekranu + melodyjka).

Na wyświetlaczu po krótkim czasie pojawi się menu z opcją wyboru języka. Z przedstawionego spisu języków kursorami (4) i (5) wybrać odpowiadający nam język i zatwierdzić jego akceptację przyciskiem (5). W ten sam sposób poruszamy się kursorami w celu wyboru z innych menu urządzenia.

Po akceptacji języka na ekranie pojawi się główne menu oraz sygnalizacja głosem o gotowości urządzenia do użycia.

### ***Główne menu***

### ***Objaśnienia***

Podstawowe programy	Tutaj znajdują się programy zapisane przez producenta w pamięci wewnętrznej urządzenia
Osobiste programy	Pamięć wewnętrzna urządzenia, z której można korzystać np. w przypadku braku karty SD
Programy na karcie SD	Tutaj są zapisane wszystkie programy spisane w dostarczonym „Spisie programów”
Ustawienia	Służy do ustawienia parametrów pracy urządzenia

## ***2. Wyłączanie urządzenia***

Wyłączanie urządzenia odbywa się za pomocą przycisku (1). W celu wyłączenia wcisnąć przycisk i przytrzymać wciśnięty do momentu aż urządzenie się wyłączy. Jeżeli urządzenie znajduje się w trakcie działania programu terapeutycznego, to przed wyłączeniem należy zatrzymać program.

Urządzenie wyłączy się automatycznie jeżeli nie znajduje się w stanie pracy (nie działa żaden program terapeutyczny) po czasie, który ustawiamy w menu w dziale ustawienia – autowylączenie.

Urządzenie w trakcie programu terapeutycznego przedstawia ten proces na wyświetlaczu. Zobrazowane są takie wartości jak: amplituda sygnału, graficzny znak emitowanych drgań elektromagnetycznych, wskaźnik upływającego czasu, czas pozostały do końca zabiegu.

## ***3. Programy na karcie SD***

Na karcie SD jest zapisanych 471 programów dostarczonych wraz z urządzeniem przez producenta.

Po włączeniu urządzenia i wyborze języka wybrać z menu głównego *programy na karcie SD* i następnie dokonać naszego wyboru z kolejnych podmenu.

Przykład: Chcemy pozbyć się gronkowca złocistego. Włączamy urządzenie. Wybieramy język. Wybieramy *programy na karcie SD*. Wybieramy *bakterie*. Wyszukujemy pozycję *gronkowiec złocisty*. Przyciskiem OK uruchamiamy program.

#### **4. Pamięć wewnętrzna**

Pamięć wewnętrzna urządzenia służy do zapisu tych informacji i i programów, które nie zmieszczą się na karcie SD obsługiwanej przez urządzenie, lub gdy urządzenie nie jest wyposażone w kartę SD.

#### **5. Ustawienia**

Menu *ustawienia* służy do ustawienia parametrów pracy urządzenia według własnych potrzeb i wymagań.

##### ***Podmenu ustawienia    Objasnienia***

Intensywność	Ustawienie siły oddziaływania polem elektromagnetycznym
Wyświetlacz	Ustawienie kontrastu, jasności i czasu podświetlenia ekranu
Dźwięk	Ustawienie głośności komunikatów słownych
Autowylaczenie	Ustawienie czasu, po którym urządzenie niepracujące wyłączy się
Czas	Ustawienie aktualnej godziny i minuty
Formatuj	Wyczyszczenie całkowite pamięci wewnętrznej urządzenia oraz karty SD
Informacja	Numer seryjny urządzenia i inne dane tech.
Powrót	Powrót do głównego menu

## **BLOKOWANIE / ODBLOKOWANIE / PAUZA**

W trakcie trwania terapii przyciski urządzenia są zablokowane w celu uniknięcia przypadkowego naciśnięcia. W przypadku gdy zachodzi potrzeba zatrzymania pracy urządzenia należy wcisnąć jednocześnie obydwa górne przyciski po prawej stronie urządzenia. Na ekranie pojawią się następujące komunikaty:

kontynuuj	kontynuacja przerwanej sesji
zmień intensywność	zmiana intensywności sygnału
przerwij	przerwać sesję, powrót do poprzedniego menu

W menu intensywność nie działa automatyczne wyłączenie. Po ustawieniu intensywności należy nacisnąć przycisk (4) aby program przeszedł do kolejnego menu.

## **ŁADOWANIE URZĄDZENIA**

Urządzenie wyposażone jest w wbudowany akumulator, który wymaga zewnętrznego ładowania.

Gdy akumulator zbliża się do stanu całkowitego rozładowania urządzenie informuje głosem oraz komunikatem na wyświetlaczu o stanie rozładowania, a następnie po kilku minutach wyłączy się.

Urządzenie należy ładować za pomocą dołączonej w komplecie ładowarki oraz kabla USB. Zamiast ładowarki można używać portu USB komputera. W trakcie ładowania na wyświetlaczu pojawia się odpowiedni komunikat.

## **WAŻNE UWAGI**

1. W trakcie prowadzenia terapii urządzenie trzymać blisko siebie ze względu na działanie generatora wewnętrznego.

2. **BARDZO WAŻNE!** Nie sformatować pamięci urządzenia. Obie pamięci w przypadku sformatowania zostają całkowicie wyczyszczone.
3. W trakcie ładowania urządzenia nie można prowadzić terapii, ponieważ urządzenie automatycznie blokuje taką możliwość.
4. Amplitudę (intensywność) ustawiać indywidualnie dla potrzeb danej osoby i danego zabiegu.
5. W celu osiągnięcia maksymalnej żywotności baterii jest zalecane jej sformatowanie czyli rozładowanie do zera nowego urządzenia, następnie naładowanie do pełna.
6. Każdy program składa się z kompozycji różnych częstotliwości, dlatego dla osiągnięcia maksymalnego efektu terapeutycznego należy używać całych programów.
7. W czasie prowadzenia terapii urządzenie trzymać nie dalej jak 35 cm od ciała, lub najlepiej w kieszeni np. marynarki.
8. Maksymalny poziom emisji drgań elektromagnetycznych urządzenie emituje poprzez przednią i tylną ściankę obudowy.

Producent zastrzega sobie możliwość zmian w obsłudze i funkcjonowaniu urządzenia Smart.

Urządzenie Smart nie jest urządzeniem medycznym w rozumieniu ustawy z dnia 20 maja 2010 o wyrobach medycznych (dz. u. nr 107, poz. 679 z późn. zmianami).